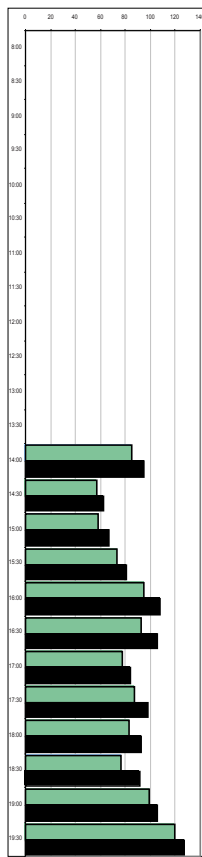


Sez. 22

Provincia di Salerno, conteggi di traffico SSI63 tra maggiori e minori

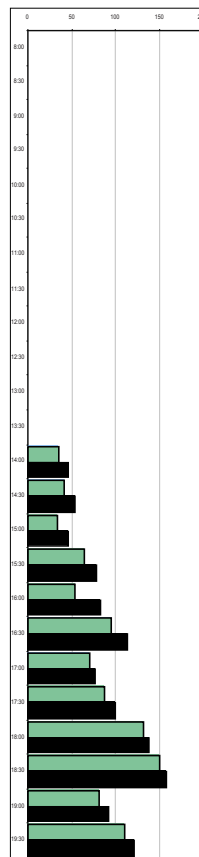
direzione amalfi

intervallo		autovetture e caravan	veicoli commerciali	autocarri	autotreni ed autoarticolati	autobus	totale veicoli	auto eq.
7:30	8:00					0	0	
8:00	8:30					0	0	
8:30	9:00					0	0	
9:00	9:30					0	0	
9:30	10:00					0	0	
10:00	10:30					0	0	
10:30	11:00					0	0	
11:00	11:30					0	0	
11:30	12:00					0	0	
12:00	12:30					0	0	
12:30	13:00					0	0	
13:00	13:30					0	0	
13:30	14:00	85	7	0	0	1	93	95
14:00	14:30	57	3	0	0	1	61	63
14:30	15:00	58	4	1	0	1	64	67
15:00	15:30	73	5	0	0	1	79	81
15:30	16:00	95	8	1	0	1	105	108
16:00	16:30	93	8	1	0	1	103	106
16:30	17:00	78	4	1	0	0	83	84
17:00	17:30	87	1	0	0	4	92	98
17:30	18:00	83	5	0	0	2	90	93
18:00	18:30	76	8	1	0	2	87	91
18:30	19:00	99	1	0	0	2	102	105
19:00	19:30	119	6	1	0	0	126	127
totale 12h		1003	60	6	0	16	1085	1115
totale 2 sensi		1960	134	22	0	35	2151	2226



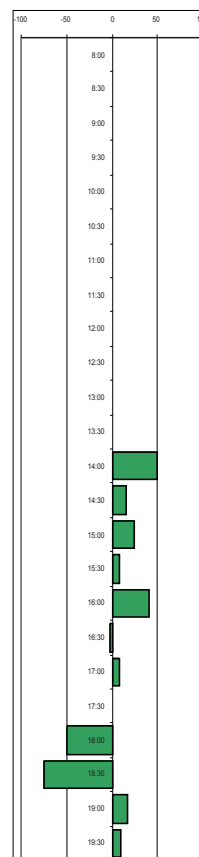
direzione vietri

intervallo		autovetture e caravan	veicoli commerciali	autocarri	autotreni ed autoarticolati	autobus	totale veicoli	auto eq.
7:30	8:00					0	0	
8:00	8:30					0	0	
8:30	9:00					0	0	
9:00	9:30					0	0	
9:30	10:00					0	0	
10:00	10:30					0	0	
10:30	11:00					0	0	
11:00	11:30					0	0	
11:30	12:00					0	0	
12:00	12:30					0	0	
12:30	13:00					0	0	
13:00	13:30					0	0	
13:30	14:00	36	8	1	0	0	45	46
14:00	14:30	41	4	2	0	2	49	54
14:30	15:00	34	3	3	0	1	41	46
15:00	15:30	65	9	1	0	1	76	79
15:30	16:00	54	16	3	0	3	76	84
16:00	16:30	95	14	1	0	1	111	114
16:30	17:00	70	2	1	0	1	74	77
17:00	17:30	87	6	1	0	2	96	100
17:30	18:00	132	2	0	0	2	136	139
18:00	18:30	151	1	1	0	2	155	159
18:30	19:00	82	4	1	0	2	89	93
19:00	19:30	110	5	1	0	2	118	122
totale 12h		957	74	16	0	19	1066	1111



saldo direzione amalfi

intervallo		saldo
7:30	8:00	0
8:00	8:30	0
8:30	9:00	0
9:00	9:30	0
9:30	10:00	0
10:00	10:30	0
10:30	11:00	0
11:00	11:30	0
11:30	12:00	0
12:00	12:30	0
12:30	13:00	0
13:00	13:30	0
13:30	14:00	49
14:00	14:30	16
14:30	15:00	24
15:00	15:30	8
15:30	16:00	41
16:00	16:30	-2
16:30	17:00	8
17:00	17:30	0
17:30	18:00	-49
18:00	18:30	-75
18:30	19:00	17
19:00	19:30	9
totale 12h		46



per il calcolo delle auto eq.:

1 veic. comm. = 1 auto

1 autocarro = 2 auto

1 pesante = 3,5 auto

1 bus = 2,5 auto



istogramma auto

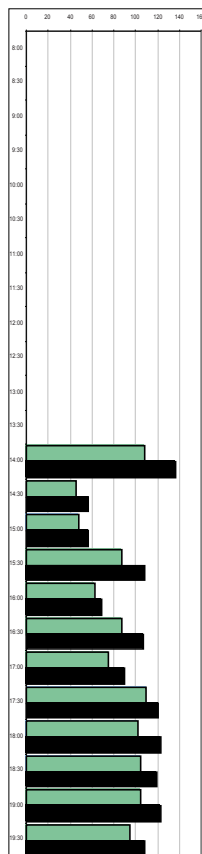
istogramma auto equivalenti

Sez. 23

Provincia di Salerno, conteggi di traffico SSI63 tra amalfi e furore

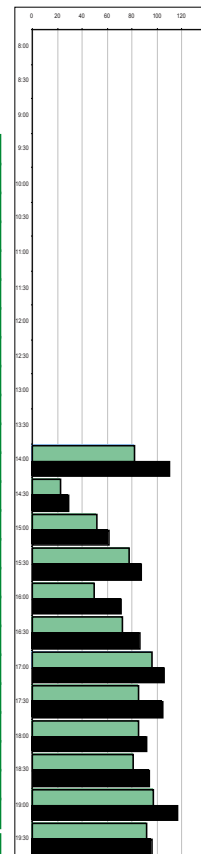
direzione positano

intervallo	autoveature e caravan	veicoli commerciali	autocarri	autotreni ed autoarticolati	autobus	totale veicoli	auto eq.	
7:30	8:00					0	0	
8:00	8:30					0	0	
8:30	9:00					0	0	
9:00	9:30					0	0	
9:30	10:00					0	0	
10:00	10:30					0	0	
10:30	11:00					0	0	
11:00	11:30					0	0	
11:30	12:00					0	0	
12:00	12:30					0	0	
12:30	13:00					0	0	
13:00	13:30					0	0	
13:30	14:00	108	10	3	0	5	126	137
14:00	14:30	46	1	1	0	3	51	57
14:30	15:00	48	4	0	0	2	54	57
15:00	15:30	87	5	2	0	5	99	109
15:30	16:00	63	1	0	0	2	66	69
16:00	16:30	87	5	1	0	5	98	107
16:30	17:00	75	3	1	0	4	83	90
17:00	17:30	110	3	0	0	3	116	121
17:30	18:00	102	4	0	0	7	113	124
18:00	18:30	104	5	0	0	4	113	119
18:30	19:00	105	3	0	0	6	114	123
19:00	19:30	95	1	1	0	4	101	108
totale 12h		1030	45	9	0	50	1134	1218
totale 2 sensi		1921	89	13	0	94	2117	2271



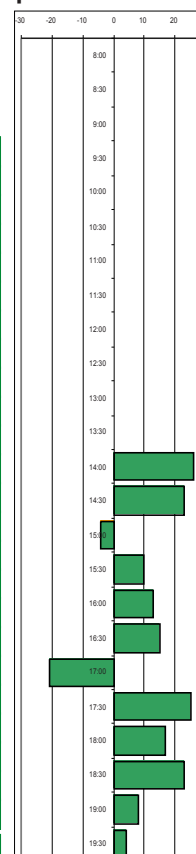
direzione amalfi

intervallo	autoveature e caravan	veicoli commerciali	autocarri	autotreni ed autoarticolati	autobus	totale veicoli	auto eq.	
7:30	8:00					0	0	
8:00	8:30					0	0	
8:30	9:00					0	0	
9:00	9:30					0	0	
9:30	10:00					0	0	
10:00	10:30					0	0	
10:30	11:00					0	0	
11:00	11:30					0	0	
11:30	12:00					0	0	
12:00	12:30					0	0	
12:30	13:00					0	0	
13:00	13:30					0	0	
13:30	14:00	82	10	0	0	7	99	110
14:00	14:30	23	4	0	0	1	28	30
14:30	15:00	52	2	0	0	3	57	62
15:00	15:30	77	3	0	0	3	83	88
15:30	16:00	50	6	0	0	6	62	71
16:00	16:30	72	2	0	0	5	79	87
16:30	17:00	96	2	0	0	3	101	106
17:00	17:30	85	7	1	0	4	97	104
17:30	18:00	85	0	1	0	2	88	92
18:00	18:30	81	5	0	0	3	89	94
18:30	19:00	97	3	2	0	5	107	117
19:00	19:30	91	0	0	0	2	93	96
totale 12h		891	44	4	0	44	983	1053



saldo direzione positano

intervallo	auto	
7:30	8:00	0
8:00	8:30	0
8:30	9:00	0
9:00	9:30	0
9:30	10:00	0
10:00	10:30	0
10:30	11:00	0
11:00	11:30	0
11:30	12:00	0
12:00	12:30	0
12:30	13:00	0
13:00	13:30	0
13:30	14:00	26
14:00	14:30	23
14:30	15:00	-4
15:00	15:30	10
15:30	16:00	13
16:00	16:30	15
16:30	17:00	-21
17:00	17:30	25
17:30	18:00	17
18:00	18:30	23
18:30	19:00	8
19:00	19:30	4
totale 12h		139



per il calcolo delle auto eq.:

1 veic. comm. = 1 auto

1 autocarro = 2 auto

1 pesante = 3,5 auto

1 bus = 2,5 auto

■ istogramma auto

■ istogramma auto equivalenti

3.2 INTERVISTE O/D

Gli elementi caratteristici della mobilità desunti dalle interviste su strada sono riportati in TAB. 3.2.1.

In TAB. 3.2.2-3.2.3 sono riportate le matrici O/D relative alle interviste effettuate alle auto che proseguono oltre Vietri dirette alla costa amalfitana.

In TAB. 3.2.4 è riportata la matrice O/D relative alle interviste effettuate all'uscita dello svincolo di Battipaglia.

In TAB. 3.2.5 sono riportati gli elementi caratteristici delle indagini effettuate il sabato pomeriggio ai parcheggi di Amalfi e Maiori ed in TAB. 3.2.6/7 la relativa matrice O/D.

Tab. 3.2.1

Provincia di Salerno. Caratteristiche del traffico di auto in accesso alla costiera amalfitana (domenica/sabato) ed in uscita dallo svincolo di Battipaglia

TIPOLOGIA DI TURISTA				
	Battipaglia	Amalfitana (domenica)	Amalfitana (sabato)	Totale
Ritorna in giornata	55,10%	87,00%	63,20%	64,40%
Soggiorna	44,90%	13,00%	36,80%	35,60%
Totale	100,00%	100,00%	100,00%	100,00%

TIPO DI SOSTA CHE PENSA DI UTILIZZARE IL TURISTA			
	Amalfitana (domenica)	Amalfitana (sabato)	Totale
Sosta libera	14,10%	13,50%	13,90%
Sosta a pagamento su strada	65,10%	40,50%	56,20%
Sosta in area privata, garage, albergo	20,80%	46,00%	29,90%
Totale	100,00%	100,00%	100,00%

Tab. 3.2.2

Provincia di Salerno. Origine/Destinazione delle auto che si inoltrano nella costiera amalfitana oltre Vietri (Sabato pomeriggio)

	Vietri	Maiori Cetara	Amalfi Ravello Minori Atrani	Corbara Scala Tremonti	Positano Furore Praiano Conca	Salerno Pellezzano Pontecagnano	Cava	Agro Nocerino	Agro Sarnese, Valle dell' Irno	Monti Picentini, Bellizzi Battipaglia Eboli, Piana destra del Sele	resto provincia	Napoli, Avellino	Benevento	Caserta, Nord e Centro Italia, Sardegna, estero	Sud Italia, Sicilia		
	1	2	3	4	5	6	7	8	9	10	11	12	13	14	15		
Vietri	1	0	23	4	0	3	0	0	0	0	0	0	0	0	0	0	30
Maiori Cetara	2	0	10	0	0	0	0	0	0	0	0	0	0	0	0	0	10
Amalfi Ravello Minori Atrani	3	0	0	13	0	0	0	0	0	0	0	0	0	0	0	0	13
Corbara Scala Tremonti	4	0	0	0	2	0	0	0	0	0	0	0	0	0	0	0	2
Positano Furore Praiano Conca	5	0	0	0	0	0	0	0	0	0	0	0	0	0	0	0	0
Salerno Pellezzano Pontecagnano	6	4	106	50	6	19	0	0	0	0	2	0	0	0	0	0	187
Cava	7	1	67	8	2	3	0	0	0	0	0	0	0	0	0	0	81
Agro Nocerino	8	3	113	11	2	6	0	0	0	0	0	0	0	0	0	0	135
Agro Sarnese, Valle dell' Irno	9	0	58	1	0	2	0	0	0	0	0	0	0	0	0	0	61
Monti Picentini, Bellizzi Battipaglia Eboli, Piana destra del Sele	10	0	49	28	0	0	0	0	0	0	1	0	0	0	0	0	78
resto provincia	11	0	8	7	0	3	0	0	0	0	0	0	0	0	0	0	18
Napoli, Avellino	12	3	155	57	0	9	0	0	0	0	0	0	0	0	0	0	224
Benevento	13	1	4	2	0	0	0	0	0	0	0	0	0	0	0	0	7
Caserta, Nord e Centro Italia, Sardegna, estero	14	0	101	147	1	34	0	0	0	0	0	22	0	0	0	0	305
Sud Italia, Sicilia	15	0	8	30	0	33	0	0	0	0	0	14	0	0	0	0	85
		12	702	358	13	112	0	0	0	0	3	36	0	0	0	0	1236

Tab. 3.2.3

Provincia di Salerno. Matrice giornaliera movimenti intercomunali con il treno

		1	2	3	4	5	6	7	8	9	10	11	12	13	14	15	
		Vietri	Maiori Cetara	Amalfi Ravello Minori Atrani	Corbara Scala Tremonti	Positano Furore Praiano Conca	Salerno Pellezzano Pontecagnano	Cava	Agro Nocerino	Agro Sarnese, Valle dell' Irno	Monti Picentini, Bellizzi Battipaglia Eboli, Piana destra del Sele	resto provincia	Napoli, Avellino	Benevento	Caserta, Nord e Centro Italia, Sardegna, estero	Sud Italia, Sicilia	
		1	2	3	4	5	6	7	8	9	10	11	12	13	14	15	
Vietri	1	3	29	0	0	0	0	0	0	0	0	0	0	0	0	0	32
Maiori Cetara	2	0	0	0	0	0	0	0	0	0	0	0	0	0	0	0	0
Amalfi Ravello Minori Atrani	3	0	0	0	0	0	0	0	0	0	0	0	0	0	0	0	0
Corbara Scala Tremonti	4	0	3	0	0	0	0	0	0	0	0	0	0	0	0	0	3
Positano Furore Praiano Conca	5	0	11	0	0	0	0	0	0	0	0	0	0	0	0	0	11
Salerno Pellezzano Pontecagnano	6	7	173	25	5	36	0	0	0	0	0	0	1	0	0	0	247
Cava	7	4	110	27	0	3	0	0	0	0	0	0	0	0	0	0	144
Agro Nocerino	8	10	169	16	0	4	0	0	0	0	0	0	0	0	0	0	199
Agro Sarnese, Valle dell' Irno	9	1	35	8	0	0	0	0	0	0	0	0	0	0	0	0	44
Monti Picentini, Bellizzi Battipaglia Eboli, Piana destra del Sele	10	0	7	4	1	3	0	0	0	0	0	0	0	0	0	0	15
resto provincia	11	0	9	7	0	3	0	0	0	0	0	0	0	0	0	0	19
Napoli, Avellino	12	19	537	180	3	78	0	0	0	0	0	1	1	0	0	0	819
Benevento	13	0	11	4	0	3	0	0	0	0	0	0	0	0	0	0	18
Caserta, Nord e Centro Italia, Sardegna, estero	14	0	118	134	4	57	0	0	0	0	3	0	5	0	1	0	322
Sud Italia, Sicilia	15	0	42	44	0	31	0	0	0	0	0	0	17	0	0	0	134
		44	1254	449	13	218	0	0	0	0	3	1	24	0	1	0	2007

Tab. 3.2.4

Provincia di Salerno. Matrice giornaliera movimenti intercomunali con l'autobus extraurbano

		Capaccio (Paestum)	Agropoli	Castellabate	MonteCorice, pollica, sanmauro cilento, serramezzana	ascea, casal velino, piscotta	centola	camerota, san giovanni a piro	ispani, santa marina, vibonati	sapri	Resto piana sinistra sele	Resto monte stella	Resto cilento costiero	Resto valle bussento	monti albuni, vallo di diano	cilento interno	valle del sele	provincia nord ovest	monti picentini, piana del sele	fuori rprovincia nord	fuori provincia est	fuori provincia Sud	
		1	2	3	4	5	6	7	8	9	10	11	12	13	14	15	16	17	18	19	20	21	
Capaccio	1	0	0	0	0	0	0	0	0	0	0	0	0	0	0	0	0	0	0	0	0	0	
Agropoli	2	0	0	0	0	0	0	0	0	0	0	0	0	0	0	0	0	0	0	14	0	0	14
Castellabate	3	0	0	0	0	0	0	0	0	0	0	0	0	0	0	0	0	0	0	0	0	0	0
MonteCorice, pollica, sanmauro cilento, serramezzana	4	0	0	0	0	0	0	0	0	0	0	0	0	0	0	0	0	0	0	0	0	0	0
ascea, casal velino, piscotta	5	0	0	0	0	0	0	0	0	0	0	0	0	0	0	0	0	0	0	0	0	0	0
centola	6	0	0	0	0	0	0	0	0	0	0	0	0	0	0	0	0	0	0	8	0	0	8
camerota, san giovanni a piro	7	0	0	0	0	0	0	0	0	0	0	0	0	0	0	0	0	0	0	4	0	0	4
ispani, santa marina, vibonati	8	0	0	0	0	0	0	0	0	0	0	0	0	0	0	0	0	0	0	0	0	0	0
sapri	9	0	0	0	0	0	0	0	0	0	0	0	0	0	0	0	0	0	0	0	0	0	0
Resto piana sinistra sele	10	0	0	0	0	0	0	0	0	0	0	0	0	0	0	0	0	0	0	6	0	0	6
Resto monte stella	11	0	0	0	0	0	0	0	0	0	0	0	0	0	0	0	0	0	0	6	0	0	6
Resto cilento costiero	12	0	0	0	0	0	0	0	0	0	0	0	0	0	0	0	0	0	0	0	0	0	0
Resto valle bussento	13	0	0	0	0	0	0	0	0	0	0	0	0	0	0	0	0	0	0	0	0	0	0
monti albuni, vallo di diano	14	0	0	0	0	0	0	0	0	0	0	0	0	0	0	0	0	0	35	0	0	0	35
cilento interno	15	0	0	0	0	0	0	0	0	0	0	0	0	0	0	0	0	0	0	17	0	0	17
valle del sele	16	4	30	0	0	0	22	0	0	0	0	0	0	0	0	0	0	11	38	0	0	0	105
provincia nord ovest	17	171	84	68	62	42	27	14	0	0	22	37	0	0	0	10	0	0	176	17	22	0	752
monti picentini, piana del sele	18	6	0	0	0	0	4	0	0	0	0	0	0	0	0	0	6	0	59	0	0	0	75
fuori rprovincia nord	19	820	618	236	256	258	354	267	0	0	45	34	6	0	0	101	4	33	179	17	0	56	3284
fuori provincia est	20	59	0	14	0	0	0	0	0	0	0	0	0	0	0	0	0	0	14	0	0	0	87
fuori provincia Sud	21	21	0	0	0	0	0	0	0	0	0	0	0	0	0	0	0	18	15	42	0	0	96
		1081	732	318	318	300	385	303	0	0	67	71	6	0	0	111	10	62	516	131	22	56	4489

Tab. 3.2.5

Provincia di Salerno.

Caratteristiche del traffico turistico rilevato ai parcheggi (sabato pomeriggio)

STRADA UTILIZZATA PER RAGGIUNGERE LA LOCALITA'

	AMALFI		MAIORI	
	Auto	Pullman	Auto	Pullman
Vietri	49,20%	24,00%	30,70%	0,00%
Valico di Chiunzi	26,00%	20,00%	62,20%	50,00%
Strada per Sorrento	24,80%	56,00%	7,10%	50,00%
Totale	100,00%	100,00%	100,00%	100,00%

RIPARTE IN GIORNATA O SI FERMA

	AMALFI		MAIORI	
	Auto	Pullman	Auto	Pullman
Riparte in giornata	82,00%	76,00%	67,70%	100,00%
Si ferma	18,00%	24,00%	32,30%	0,00%
Totale	100,00%	100,00%	100,00%	100,00%

ENTITA' DEL PERNOTTAMENTO

	AMALFI		MAIORI
	Auto	Pullman	Auto
Una notte	22,90%	0,00%	5,70%
Due o tre notti	25,70%	0,00%	25,70%
Quattro o cinque notti	5,70%	0,00%	11,40%
Più di cinque notti	45,70%	100,00%	57,10%
Totale	100,00%	100,00%	100,00%

PERNOTTAMENTO IN ALTRE LOCALITA' DELLA COSTA AMALFITANA E SORRENTINA

	AMALFI		MAIORI	
	Auto	Pullman	Auto	Pullman
Pernotta in altra località	32,50%	60,00%	17,80%	100,00%
Non pernotta in altra località	67,50%	40,00%	82,20%	0,00%
Totale	100,00%	100,00%	100,00%	100,00%

VIAGGIA INSERITO IN UN "PACCHETTO" VENDUTO DA AGENZIA

	AMALFI		MAIORI	
	Auto	Pullman	Auto	Pullman
Agenzia SI	1,20%	64,00%	2,80%	50,00%
Agenzia NO	98,80%	36,00%	97,20%	50,00%
Totale	100,00%	100,00%	100,00%	100,00%

SERVIZIO DEL PULLMAN AI TURISTI

	AMALFI	MAIORI
Sempre a disposizione	8,00%	0,00%
Preleva o accompagna	92,00%	100,00%
Totale	100,00%	100,00%